

# คู่มือผู้ใช้จอแสดงผลแบบแบน Dell™ E178WFP

## เกี่ยวกับจอภาพของคุณ

[จอ LCD](#)  
[จอ LED](#)  
[จอ IPS](#)  
[จอ OLED](#)  
[วิธีใช้จอแสดงผลแบบแบน](#)  
[วิธีใช้จอแสดงผลแบบแบน](#)

## การใช้งานตั้งจอแสดงผลที่ปรับได้ของคุณ

[วิธีใช้](#)  
[วิธีใช้](#)  
[วิธีใช้](#)  
[วิธีใช้](#)

## การใช้ OSD

[วิธีใช้ OSD](#)  
[วิธีใช้ OSD](#)  
[วิธีใช้ OSD](#)  
[วิธีใช้ OSD](#)

## ปัญหาเฉพาะของผลิตภัณฑ์




[ปัญหาเฉพาะของผลิตภัณฑ์](#)  
[ปัญหาเฉพาะของผลิตภัณฑ์](#)  
[ปัญหาเฉพาะของผลิตภัณฑ์](#)

## ภาคผนวก

[คู่มือ FCC \(สหรัฐอเมริกา\)](#)  
[คู่มือ FCC \(สหรัฐอเมริกา\)](#)  
[คู่มือ FCC \(สหรัฐอเมริกา\)](#)

## หมายเหตุ ข้อสังเกต และข้อควรระวัง

โปรดอ่านคู่มือผู้ใช้จอแสดงผลแบบแบน Dell™ E178WFP และคู่มือผู้ใช้จอแสดงผลแบบแบน Dell™ E178WFP ก่อนใช้งานจอแสดงผลแบบแบน Dell™ E178WFP

-  **หมายเหตุ:** หมายเหตุ รวมถึงข้อมูลที่ช่วยให้คุณใช้งานคอมพิวเตอร์ของคุณได้ดีขึ้น
-  **ข้อสังเกต:** ข้อสังเกต รวมถึงอันตรายที่อาจเกิดขึ้นกับฮาร์ดแวร์ หรือการสูญเสียข้อมูล และบอกถึงวิธีการหลีกเลี่ยงปัญหา
-  **ข้อควรระวัง:** ข้อควรระวัง รวมถึงโอกาสที่จะเกิดความเสียหายต่อทรัพย์สิน การบาดเจ็บกับร่างกาย หรืออันตรายที่อาจเกิดการเสียชีวิต

โปรดอ่านคู่มือผู้ใช้จอแสดงผลแบบแบน Dell™ E178WFP และคู่มือผู้ใช้จอแสดงผลแบบแบน Dell™ E178WFP ก่อนใช้งานจอแสดงผลแบบแบน Dell™ E178WFP

ข้อมูลในเอกสารนี้อาจเปลี่ยนแปลงได้โดยไม่ต้องแจ้งให้ทราบล่วงหน้า  
© 2007-2008 Dell Inc. สงวนลิขสิทธิ์

ไม่มีชื่อแบรนด์หรือเครื่องหมายการค้าอื่นใดที่ปรากฏในคู่มือผู้ใช้จอแสดงผลแบบแบน Dell Inc. 2007-08-08

ชื่อผลิตภัณฑ์ที่ปรากฏในคู่มือผู้ใช้จอแสดงผลแบบแบน Dell: Dell, Dell, Inspiron, Dell Precision, Dimension, OptiPlex, Latitude, PowerEdge, PowerVault, PowerApp และ Dell OpenManage  
ชื่อผลิตภัณฑ์ที่ปรากฏในคู่มือผู้ใช้จอแสดงผลแบบแบน Dell: Dell, Dell, Inspiron, Dell Precision, Dimension, OptiPlex, Latitude, PowerEdge, PowerVault, PowerApp และ Dell OpenManage  
ชื่อผลิตภัณฑ์ที่ปรากฏในคู่มือผู้ใช้จอแสดงผลแบบแบน Dell: Dell, Dell, Inspiron, Dell Precision, Dimension, OptiPlex, Latitude, PowerEdge, PowerVault, PowerApp และ Dell OpenManage

ไม่มีชื่อแบรนด์หรือเครื่องหมายการค้าอื่นใดที่ปรากฏในคู่มือผู้ใช้จอแสดงผลแบบแบน Dell Inc. 2007-08-08

## เกี่ยวกับจอภาพของคุณ

จอแสดงผลแบบแบน Dell™ E178WFP

- [คู่มือผู้ใช้](#)
- [คู่มือการดูแล](#)
- [คู่มือการติดตั้ง](#)
- [คู่มือการปรับ](#)
- [วิธีแก้ไขปัญหาที่พบบ่อย](#)
- [รหัสอ้างอิงข้อผิดพลาด & คำอธิบายข้อผิดพลาด LCD](#)
- [แหล่งข้อมูลอื่นที่เกี่ยวข้อง](#)


### มุมมองด้านหน้า



1 2 3 4

1	ปุ่มปิด/เปิด
2	ปุ่มลดความสว่าง / ลบ (-)
3	ปุ่มเพิ่มความสว่าง / บวก (+)
4	ปุ่มเปิด/ปิด / ปุ่มล็อค

### มุมมองด้านหลัง



1	ขั้วไฟ DC 1A	ขั้วไฟสำหรับเชื่อมต่อกับอะแดปเตอร์ชาร์จไฟ
2	ช่องเสียบ Dell Soundbar	ขั้วไฟสำหรับเชื่อมต่อกับ Dell Soundbar
3	ช่องเสียบ HDMI	ขั้วไฟสำหรับเชื่อมต่อกับ Dell หรือเครื่องเล่นวีซีดี
4	ช่องเสียบ DVI-D	ขั้วไฟสำหรับเชื่อมต่อกับ Dell S6-IF
5	ช่องเสียบ VGA	ขั้วไฟสำหรับเชื่อมต่อ
6	ช่องเสียบ VESA (100x100 - 300x300 มม.)	ขั้วไฟสำหรับเชื่อมต่อ
7	ช่องเสียบ VESA	ขั้วไฟสำหรับเชื่อมต่อกับขาตั้ง

**มุมมองด้านข้าง**




ด้านหลัง



ด้านหน้า

---

**มุมมองด้านล่าง**



1	รับไฟ AC
2	รับ VGA













## ภาคผนวก

จแสดงผลแบบแผน Dell™ E178WFP

- [คู่มือการติดตั้งและใช้ Dell E178WFP](#)
- [เว็บไซต์ของผลิตภัณฑ์รุ่นนี้](#)
- [คู่มือผู้ใช้](#)
- [เว็บไซต์ของผลิตภัณฑ์รุ่นนี้](#)

## ข้อมูลความสอดคล้องกับ FCC

Class B FCC (สำหรับใช้ในครัวเรือน)

### FCC Class B

ผลิตภัณฑ์นี้ปฏิบัติตามข้อกำหนด FCC Class B สำหรับใช้ในครัวเรือน ผลิตภัณฑ์นี้ได้รับการออกแบบและทดสอบให้ปฏิบัติตามข้อกำหนด FCC Class B สำหรับใช้ในครัวเรือน ผลิตภัณฑ์นี้ได้รับการออกแบบและทดสอบให้ปฏิบัติตามข้อกำหนด FCC Class B สำหรับใช้ในครัวเรือน ผลิตภัณฑ์นี้ได้รับการออกแบบและทดสอบให้ปฏิบัติตามข้อกำหนด FCC Class B สำหรับใช้ในครัวเรือน

ผลิตภัณฑ์นี้ปฏิบัติตามข้อกำหนด FCC Class B สำหรับใช้ในครัวเรือน ผลิตภัณฑ์นี้ได้รับการออกแบบและทดสอบให้ปฏิบัติตามข้อกำหนด FCC Class B สำหรับใช้ในครัวเรือน

- 1 ผลิตภัณฑ์นี้ปฏิบัติตามข้อกำหนด FCC Class B สำหรับใช้ในครัวเรือน
- 2 ผลิตภัณฑ์นี้ปฏิบัติตามข้อกำหนด FCC Class B สำหรับใช้ในครัวเรือน

**!** ข้อสังเกต: ผลิตภัณฑ์ FCC Class B สำหรับใช้ในครัวเรือนได้รับการออกแบบและทดสอบให้ปฏิบัติตามข้อกำหนด FCC Class B สำหรับใช้ในครัวเรือน ผลิตภัณฑ์นี้ได้รับการออกแบบและทดสอบให้ปฏิบัติตามข้อกำหนด FCC Class B สำหรับใช้ในครัวเรือน

ผลิตภัณฑ์นี้ปฏิบัติตามข้อกำหนด FCC Class B สำหรับใช้ในครัวเรือน ผลิตภัณฑ์นี้ได้รับการออกแบบและทดสอบให้ปฏิบัติตามข้อกำหนด FCC Class B สำหรับใช้ในครัวเรือน ผลิตภัณฑ์นี้ได้รับการออกแบบและทดสอบให้ปฏิบัติตามข้อกำหนด FCC Class B สำหรับใช้ในครัวเรือน

- 1 คำแนะนำเพิ่มเติมสำหรับการใช้ผลิตภัณฑ์
- 1 คำแนะนำเพิ่มเติมสำหรับการใช้ผลิตภัณฑ์
- 1 คำแนะนำเพิ่มเติมสำหรับการใช้ผลิตภัณฑ์
- 1 คำแนะนำเพิ่มเติมสำหรับการใช้ผลิตภัณฑ์

ผลิตภัณฑ์นี้ปฏิบัติตามข้อกำหนด FCC Class B สำหรับใช้ในครัวเรือน ผลิตภัณฑ์นี้ได้รับการออกแบบและทดสอบให้ปฏิบัติตามข้อกำหนด FCC Class B สำหรับใช้ในครัวเรือน

ผลิตภัณฑ์นี้ปฏิบัติตามข้อกำหนด FCC Class B สำหรับใช้ในครัวเรือน ผลิตภัณฑ์นี้ได้รับการออกแบบและทดสอบให้ปฏิบัติตามข้อกำหนด FCC Class B สำหรับใช้ในครัวเรือน

- 1 วิทยาลัย: E178WFP
- 1 วิทยาลัย: E178WFPc
- 1 วิทยาลัย:

Dell Inc.

ผลิตภัณฑ์ Dell E178WFP สำหรับใช้ในครัวเรือน

One Dell Way

Round Rock, TX 78682 USA 512-338-4400

## ข้อควรระวัง: ขั้นตอนเพื่อความปลอดภัย

โปรดอ่านคู่มือการติดตั้งและใช้ผลิตภัณฑ์นี้ก่อนดำเนินการใดๆ

## การติดต่อ Dell™

### ติดต่อเดลล์

โปรดอ่านคู่มือการติดตั้งและใช้ผลิตภัณฑ์นี้ก่อนดำเนินการใดๆ

- 1 วิทยาลัย: support.dell.com
- 1 วิทยาลัย: ประเทศไทย/ภูมิภาค
- 1 วิทยาลัย: ประเทศไทย/ภูมิภาค

หมายเหตุ: EIAreasadaNeZiEalsrykVfIAJScargpNúSe4DpUgúgúms

หมายเหตุ: JrsFDcárgD IlésesSsSgD rúZrúZúgNúfahDeZiEalsZL ádfFláz Dell™ XPS™ NjéúgNúEIAreasadaNeZiEalsrykVfIAJScargpNúSe4DpUgúgúms  
 cárgpNúSe4DpUgúgúms GúZó4FúPúEIAreasadaNeZiEalsrykVfIAJScargpNúSe4DpUgúgúms XPS Zó4FúPúEIAreasadaNeZiEalsrykVfIAJScargpNúSe4DpUgúgúms  
 áGúEúfFúCúAúEúEúE

1. EúEalsrykVfIAJScargpNúSe4DpUgúgúms NjéúgNúEIAreasadaNeZiEalsrykVfIAJScargpNúSe4DpUgúgúms GúZó4FúPúEIAreasadaNeZiEalsrykVfIAJScargpNúSe4DpUgúgúms  
 síCúEúfFúCúAúEúEúE

หมายเหตุ: SÚEúEalsrykVfIAJScargpNúSe4DpUgúgúms GúZó4FúPúEIAreasadaNeZiEalsrykVfIAJScargpNúSe4DpUgúgúms

ประเทศ (เมือง) รหัสเข้าถึงระหว่างประเทศ รหัส ประเทศ รหัสเมือง	ชื่อแผนก หรือพื้นที่บริการ เว็บไซต์และอีเมลแอดเดรส	รหัสพื้นที่ หมายเลขท้องถิ่น และ หมายเลขโทรศัพท์
แอลจีเรีย	เว็บไซต์: www.dell.com.ai อีเมล: la-techsupport@dell.com ศูนย์บริการลูกค้า	โทรศัพท์: 800-335-0031
แอนติกา และบาร์เบโดส	เว็บไซต์: www.dell.com.ag อีเมล: la-techsupport@dell.com ศูนย์บริการลูกค้า	1-800-805-5924
บาห์เรน	ศูนย์บริการลูกค้า (Dell? Dimension, Dell Inspiron, Dell OptiPlex, Dell Latitude, Dell Precision) ศูนย์บริการลูกค้า (โทรศัพท์และอีเมลแอดเดรส)	0800-105 0800-105
อาร์เจนตินา (บัวโนส ไอเรส)	เว็บไซต์: www.dell.com.ar อีเมล: la-techsupport@dell.com	
รหัสการเข้าถึงระหว่างประเทศ: 00	เว็บไซต์: la-techsupport@dell.com	
รหัสประเทศ: 54	อีเมล: la-enterprise@dell.com	
รหัสเมือง: 11	ศูนย์บริการลูกค้า ศูนย์บริการลูกค้า ศูนย์บริการลูกค้า ศูนย์บริการลูกค้า	โทรศัพท์: 0-800-444-0730 โทรศัพท์: 0-800-444-0733 โทรศัพท์: 0-800-444-0724 0-810-444-3355
ออสเตรเลีย	เว็บไซต์: www.dell.com.au อีเมล: la-techsupport@dell.com ศูนย์บริการลูกค้า	โทรศัพท์: 800-1578
ออสเตรีย (เวียนนา)	เว็บไซต์: support.ap.dell.com อีเมล: support.ap.dell.com/contactus	
รหัสการเข้าถึงระหว่างประเทศ: 0011	ศูนย์บริการลูกค้า (โทรศัพท์)	โทรศัพท์: 1300 790 877
รหัสประเทศ: 61	ศูนย์บริการลูกค้า	13DELL-133355
รหัสเมือง: 2		
เบลเยียม (บรัสเซลส์)	เว็บไซต์: support.euro.dell.com อีเมล: tech_support_central_europe@dell.com	
รหัสการเข้าถึงระหว่างประเทศ: 900	ศูนย์บริการลูกค้า (โทรศัพท์)	0820 240 530 00
รหัสประเทศ: 43	ศูนย์บริการลูกค้า (โทรศัพท์)	0820 240 530 49
รหัสเมือง: 1	ศูนย์บริการลูกค้า (โทรศัพท์) ศูนย์บริการลูกค้า XPS ศูนย์บริการลูกค้า (โทรศัพท์) ศูนย์บริการลูกค้า (โทรศัพท์) ศูนย์บริการลูกค้า	0820 240 530 14 0820 240 530 16 0820 240 530 81 0820 240 530 17 0820 240 530 17 0820 240 530 00
บราซิล	เว็บไซต์: www.dell.com.br อีเมล: la-techsupport@dell.com ศูนย์บริการลูกค้า	โทรศัพท์: 1-866-874-3038
แคนาดา	เว็บไซต์: www.dell.com/bb อีเมล: la-techsupport@dell.com ศูนย์บริการลูกค้า	1-800-534-3142
เดนมาร์ก (โคเปนเฮเกน)	เว็บไซต์: support.euro.dell.com ศูนย์บริการลูกค้า XPS ศูนย์บริการลูกค้า (โทรศัพท์) ศูนย์บริการลูกค้า (โทรศัพท์)	02 481 92 96 02 481 92 88 02 481 92 95
รหัสการเข้าถึงระหว่างประเทศ: 00	ศูนย์บริการลูกค้า (โทรศัพท์)	02 713 15 65
รหัสประเทศ: 32	ศูนย์บริการลูกค้า	02 481 91 00
รหัสเมือง: 2	ศูนย์บริการลูกค้า	02 481 92 99 02 481 91 00
เยอรมนี	เว็บไซต์: www.dell.com/bm	

	อีเมล: la-techsupport@dell.com	
	หมายเลขติดต่อ	1-877-890-0751
โบลิเวีย	เว็บไซต์: www.dell.com/bo	
	อีเมล: la-techsupport@dell.com	
	หมายเลขติดต่อ	800-10-0238
บราซิล	เว็บไซต์: www.dell.com/br	
	อีเมล: BR-TechSupport@dell.com	
	หมายเลขติดต่อ	0800 90 3355
	หมายเลข: 55	51 2104 5470
หมายเลข: 51	51 2104 5480	
หมายเลข: 51	0800 722 3498	
เกาะเวอรจิน อังกฤษ	หมายเลขติดต่อ	800-1-866-278-6820
บรูไน	หมายเลขติดต่อ (ONSU HapNA)	604 633 4966
	หมายเลขติดต่อ (ONSU HapNA)	604 633 4888
	หมายเลขติดต่อ (ONSU HapNA)	604 633 4955
แคนาดา (นิวยอร์ก ออนตาริโอ)	เว็บไซต์: www.dell.ca/ostatus	
	เว็บไซต์: support.ca.dell.com	
	AutoTech (หมายเลขติดต่อ Sales Call Center LFFSS-LFN)	800-1-800-247-9362
	หมายเลขติดต่อ (Sales/Service) (Sales/Service)	800-1-800-847-4096
	หมายเลขติดต่อ (Sales/Service) (Sales/Service)	800-1-800-387-5757
	หมายเลขติดต่อ (Sales/Service) (Sales/Service)	800-1-800-847-4096
	หมายเลขติดต่อ (Sales/Service) (Sales/Service)	800-1-866-398-8977
	หมายเลขติดต่อ (Sales/Service) (Sales/Service)	800-1-800-847-4096
	หมายเลขติดต่อ (Sales/Service) (Sales/Service)	800-1-800-387-5757
	หมายเลขติดต่อ (Sales/Service) (Sales/Service)	1-877-335-5767
	หมายเลขติดต่อ (Sales/Service) (Sales/Service)	800-1-800-387-5752
	หมายเลขติดต่อ (Sales/Service) (Sales/Service)	800-1-800-387-5755
หมายเลขติดต่อ (Sales/Service) (Sales/Service)	1 866 440 3355	
เกาะเคย์แมน	อีเมล: la-techsupport@dell.com	
	หมายเลขติดต่อ	1-877-262-5415
ชิลี (ซานติอาโก)	เว็บไซต์: www.dell.com/cl	
	อีเมล: la-techsupport@dell.com	
หมายเลข: 56	หมายเลขติดต่อ	1230-020-4823
จีน (เซี่ยงไฮ้)	เว็บไซต์: support.dell.com.cn	
	อีเมล: support.dell.com.cn/email	
	อีเมล: customer_cn@dell.com	
	หมายเลขติดต่อ	592 818 1350
	หมายเลขติดต่อ (Inspiron)	800 858 0540
	หมายเลขติดต่อ (Dimension/Saf Inspiron)	800 858 2969
	หมายเลขติดต่อ (OptiPlex, Latitude/Saf Dell Precision)	800 858 0950
	หมายเลขติดต่อ (Inspiron/Studio)	800 858 0960
	หมายเลขติดต่อ (CarePack, PDA, Service, Support)	800 858 2920
	หมายเลขติดต่อ (Zollinger)	800 858 2311
	หมายเลขติดต่อ	800 858 2060
	หมายเลขติดต่อ	592 818 1308
	หมายเลขติดต่อ (Sales/Service)	800 858 2222
	หมายเลขติดต่อ (Sales/Service)	800 858 2557
	หมายเลขติดต่อ (Sales/Service)	800 858 2055
	หมายเลขติดต่อ (Sales/Service)	800 858 2628
	หมายเลขติดต่อ (Sales/Service)	800 858 2999
หมายเลขติดต่อ (Sales/Service)	800 858 2955	
หมายเลขติดต่อ (Sales/Service)	800 858 2020	
หมายเลขติดต่อ (Sales/Service)	800 858 2669	
หมายเลขติดต่อ (Sales/Service)	800 858 2572	
หมายเลขติดต่อ (Sales/Service)	800 858 2355	
หมายเลขติดต่อ (Sales/Service)	800 858 2811	
หมายเลขติดต่อ (Sales/Service)	800 858 2621	
โคลอมเบีย	เว็บไซต์: www.dell.com/cl	
	อีเมล: la-techsupport@dell.com	
	หมายเลขติดต่อ	01-800-915-4755
คอสตาริกา	เว็บไซต์: www.dell.com/cr	
	อีเมล: la-techsupport@dell.com	

	เว็บไซต์ศูนย์บริการ	0800-012-0231
สาธารณรัฐเช็ก (ปราก)	อีเมล: support.euro.dell.com	
รหัสการเข้าถึงระหว่างประเทศ: 00	ลิงก์: czech_dell@dell.com	
รหัสประเทศ: 420	เว็บไซต์ศูนย์บริการ	22537 2727
	เว็บไซต์ศูนย์บริการ	22537 2707
	โทรศัพท์	22537 2714
	เว็บไซต์ศูนย์บริการ	22537 2728
	เว็บไซต์ศูนย์บริการ	22537 2711
เดนมาร์ก (โคเปนเฮเกน)	อีเมล: support.euro.dell.com	
รหัสการเข้าถึงระหว่างประเทศ: 00	เว็บไซต์ศูนย์บริการเว็บไซต์ XPS	7010 0074
	เว็บไซต์ศูนย์บริการเว็บไซต์ XPS	7010 0074
	เว็บไซต์ศูนย์บริการเว็บไซต์ XPS	7023 0182
	เว็บไซต์ศูนย์บริการ (อีเมล)	7023 0184
	เว็บไซต์ศูนย์บริการโทรศัพท์	3287 5505
	โทรศัพท์ (อีเมล)	3287 1200
	โทรศัพท์ (อีเมล)	3287 1201
	โทรศัพท์ (อีเมล)	3287 5000
โทรศัพท์ (อีเมล)	โทรศัพท์ (อีเมล)	3287 5001
โดมินีกา	อีเมล: www.dell.com/dm	
	ลิงก์: la-techsupport@dell.com	
	เว็บไซต์ศูนย์บริการ	สแปน: 1-866-278-6821
สาธารณรัฐโดมินีกัน	อีเมล: www.dell.com/do	
	ลิงก์: la-techsupport@dell.com	
	เว็บไซต์ศูนย์บริการ	1-800-156-1588
เอกวาดอร์	อีเมล: www.dell.com/ec	
	ลิงก์: la-techsupport@dell.com	
	เว็บไซต์ศูนย์บริการ (สำนักงาน Quito)	สแปน: 999-119-877-655-3355
	เว็บไซต์ศูนย์บริการ (สำนักงาน Guayaquil)	สแปน: 1800-999-119-877-655-3355
เอล ซัลวาดอร์	อีเมล: www.dell.com/ec	
	ลิงก์: la-techsupport@dell.com	
	เว็บไซต์ศูนย์บริการ	800-6132
ฟินแลนด์ (เฮลซิงกิ)	อีเมล: support.euro.dell.com	
รหัสการเข้าถึงระหว่างประเทศ: 990	ลิงก์: fi_support@dell.com	
รหัสประเทศ: 358	เว็บไซต์ศูนย์บริการ	0207 533 555
	เว็บไซต์ศูนย์บริการ	0207 533 538
	โทรศัพท์	0207 533 533
	โทรศัพท์ (อีเมล)	0207 533 540
	โทรศัพท์	0207 533 530
รหัสเมือง: 9	โทรศัพท์ (อีเมล)	0207 533 533
	โทรศัพท์	0207 533 530
ฝรั่งเศส (ปารีส) (มอนต์เปลเลียร์)	อีเมล: support.euro.dell.com	
รหัสการเข้าถึงระหว่างประเทศ: 00	โทรศัพท์ (อีเมล)	
	เว็บไซต์ศูนย์บริการเว็บไซต์ XPS	0825 387 129
	เว็บไซต์ศูนย์บริการเว็บไซต์ XPS	0825 387 270
	เว็บไซต์ศูนย์บริการ	0825 823 833
	โทรศัพท์	0825 004 700
	โทรศัพท์ (อีเมล)	04 99 75 40 00
	เว็บไซต์ ASIA	0825 004 700
	โทรศัพท์	0825 004 701
	โทรศัพท์ (อีเมล)	04 99 75 40 01
	โทรศัพท์	
	เว็บไซต์ศูนย์บริการ	0825 004 719
	เว็บไซต์ศูนย์บริการ	0825 338 339
	โทรศัพท์	01 55 94 71 00
	เว็บไซต์ ASIA	01 55 94 71 00
	โทรศัพท์	01 55 94 71 01
	เยอรมนี (แฟรงก์เฟิร์ต)	อีเมล: support.euro.dell.com
รหัสการเข้าถึงระหว่างประเทศ: 00	ลิงก์: tech_support_central_europe@dell.com	
	เว็บไซต์ศูนย์บริการเว็บไซต์ XPS	069 9792 7222
	เว็บไซต์ศูนย์บริการเว็บไซต์ XPS	0699792-7200
	เว็บไซต์ศูนย์บริการ	0180-5-224400
	โทรศัพท์	0699792-7320
รหัสประเทศ: 49	เว็บไซต์ศูนย์บริการ	0699792-7320
	โทรศัพท์	0699792-7320
รหัสเมือง: 69	โทรศัพท์	0699792-7320
	โทรศัพท์	0699792-7320

	ศูนย์บริการลูกค้าเอเชียตะวันออกเฉียงใต้	0699792-7320
	ศูนย์บริการลูกค้า	0699792-7000
กรีซ	อีเมล: support.euro.dell.com	
รหัสการเข้าถึงระหว่างประเทศ: 00	ศูนย์บริการลูกค้า	00800-44 14 95 18
	ศูนย์บริการลูกค้า (โทรศัพท์)	00800-44 14 00 83
	ศูนย์บริการลูกค้า	2108129810
	ศูนย์บริการลูกค้า (โทรศัพท์)	2108129811
	ศูนย์บริการลูกค้า	2108129800
รหัสประเทศ: 30	ศูนย์บริการลูกค้า	2108129812
	ศูนย์บริการลูกค้า	
เยอรมนี	อีเมล: la-techsupport@dell.com	
	ศูนย์บริการลูกค้า	โทรศัพท์: 1-866-540-3355
แคนาดา	อีเมล: la-techsupport@dell.com	
	ศูนย์บริการลูกค้า	1-800-999-0136
ไต้หวัน	อีเมล: la-techsupport@dell.com	
	ศูนย์บริการลูกค้า	โทรศัพท์: 1-877-270-4609
ฮ่องกง	อีเมล: support.ap.dell.com	
รหัสการเข้าถึงระหว่างประเทศ: 001	อีเมล: support.dell.com.cn/email	
	ศูนย์บริการลูกค้า (โทรศัพท์)	00852-3416 6923
รหัสประเทศ: 852	ศูนย์บริการลูกค้า (Dimension, Inspiron)	00852-2969 3188
	ศูนย์บริการลูกค้า (OptiPlex, Latitude, Dell Precision)	00852-2969 3191
	ศูนย์บริการลูกค้า (โทรศัพท์)	00852-2969 3196
	ศูนย์บริการลูกค้า (Projectors, PDAs, switches, routers, software)	00852-3416 0906
	ศูนย์บริการลูกค้า	00852-3416 0910
	ศูนย์บริการลูกค้า (E-Book)	00852-3416 0907
	ศูนย์บริการลูกค้า (E-Book)	00852-3416 0908
	ศูนย์บริการลูกค้า	00852-3416 0912
	ศูนย์บริการลูกค้า	00852-2969 3105
	อินเดีย	อีเมล: support.ap.dell.com
	อีเมล: india_support_desktop@dell.com india_support_notebook@dell.com india_support_server@dell.com	
	ศูนย์บริการลูกค้า (XPS computers)	0802 506 8033 โทรศัพท์: 1800 425 2066
	ศูนย์บริการลูกค้า (portables, desktops, servers, storage)	1600 33 8045 โทรศัพท์: 1600 44 8046
	ศูนย์บริการลูกค้า (E-Book)	1600 33 8044
	ศูนย์บริการลูกค้า (โทรศัพท์)	1600 33 8046
ไอร์แลนด์ (เชอร์วูด)	อีเมล: support.euro.dell.com	
รหัสการเข้าถึงระหว่างประเทศ: 00	อีเมล: dell_direct_support@dell.com	
	ศูนย์บริการลูกค้า	
รหัสประเทศ: 353	ศูนย์บริการลูกค้า	01 204 4444
	ศูนย์บริการลูกค้า Dell	1850 200 778
รหัสเมือง: 1	ศูนย์บริการลูกค้า - บริการลูกค้า	1850 200 778
	ศูนย์บริการลูกค้า	
	ศูนย์บริการลูกค้า	01 204 4014
	ศูนย์บริการลูกค้า	01 204 4014
	ศูนย์บริการลูกค้า	1850 200 982
	ศูนย์บริการลูกค้า	
	ศูนย์บริการลูกค้า (XPS, Inspiron)	1850 200 722
	ศูนย์บริการลูกค้า (OptiPlex, Latitude, Dell Precision)	1850 543 543
	ศูนย์บริการลูกค้า	
	ศูนย์บริการลูกค้า	01 204 0103
	ศูนย์บริการลูกค้า	01 204 4444
	ศูนย์บริการลูกค้า (E-Book)	0870 906 0010
	ศูนย์บริการลูกค้า (E-Book)	0870 907 4499
	ศูนย์บริการลูกค้า (E-Book)	0870 907 4000
อิตาลี (มิลาน)	อีเมล: support.euro.dell.com	
	ศูนย์บริการลูกค้า	
รหัสการเข้าถึงระหว่างประเทศ: 00	ศูนย์บริการลูกค้า	02 577 826 90
	ศูนย์บริการลูกค้า	02 696 821 14
รหัสประเทศ: 39	ศูนย์บริการลูกค้า	02 696 821 13
	ศูนย์บริการลูกค้า	02 696 821 12
รหัสเมือง: 02	ศูนย์บริการลูกค้า	
	ศูนย์บริการลูกค้า	02 577 826 90

	02 577 825 55
	02 575 035 30
	02 577 821
จาไมกา	la-techsupport@dell.com
	1-800-440-9205
ญี่ปุ่น (คาซาซากิ)	support.jp.dell.com
รหัสการเข้าถึงระหว่างประเทศ: 001	0120-937-786
รหัสประเทศ: 81	044-520-1235
รหัสเมือง: 44	044-556-4240
	0120-198-226
	81-44-520-1435
	0120-198-433
	81-44-556-3894
	0120-198-498
	81-44-556-4162
	0120-981-690
	81-44-556-3468
	044-556-3490
	044-556-3801
	044-556-4240
	044-556-1465
	044-556-3433
	044-556-5963
	044-556-3469
	044-556-1760
	044-556-4300
เกาหลี (โซล)	kr-support@dell.com
รหัสการเข้าถึงระหว่างประเทศ: 001	080-200-3800
รหัสประเทศ: 82	080-999-0283
รหัสเมือง: 2	080-200-3801
	080-200-3600
	2194-6202
	2194-6000
ละตินอเมริกา	512 728-4093
	512 728-3619
	512 728-3883
	512 728-4397
	512 728-4600
	ÈÀÒÌ 512 728-3772
ลักเซมเบิร์ก	support.euro.dell.com
รหัสการเข้าถึงระหว่างประเทศ: 00	342 08 08 075
รหัสประเทศ: 352	+32 (0)2 713 15 96
	26 25 77 81
	+32 (0)2 481 91 19
	26 25 77 82
มาเก๊า	0800 105
รหัสประเทศ: 853	34 160 910
	29 693 115
มาเลเซีย (ปีนัง)	support.ap.dell.com
รหัสการเข้าถึงระหว่างประเทศ: 00	1 800 885 784
รหัสประเทศ: 60	1 800 880 193
รหัสเมือง: 4	1 800 881 306
	1800 881 386
	ÈÀÒÌ: 1800 881 306 (FidÒÒÙ 6)
	ÈÀÒÌ: 1 800 888 202
	ÈÀÒÌ: 1 800 888 213
เม็กซิโก	la-techsupport@dell.com
รหัสการเข้าถึงระหว่างประเทศ: 00	001-877-384-8979
รหัสประเทศ: 52	ÈÀÒÌ 001-877-269-3383
	50-81-8800
	ÈÀÒÌ 01-800-888-3355
	001-877-384-8979

	CU A s n h a u c u u i	È a O L 001-877-269-3383
	È a u	50-81-8800
		È a O L 01-800-888-3355
มอ น ต์ เ ซ อ ร ช ร อ ด	l a t e c h s u p p o r t @ d e l l . c o m	
	CU A s n h a u c u u i	È a O L 1-866-278-6822
เบ น เ ซ อ ร แ ล น ด์ แ อ น ด อ ล เ ล ส	l a t e c h s u p p o r t @ d e l l . c o m	
	CU A s n h a u c u u i	001-800-882-1519
เบ น เ ซ อ ร แ ล น ด์ ( อี ยู โร ป )	s u p p o r t . e u r o . d e l l . c o m	
ร หั ส ก ร เ ข า กั ง ร ะ ห ว่าง ป ร ะ เ ท ศ : 00	È a O L 001-877-269-3383 XPS	020 674 45 94
	CU A s n h a u c u u i È a O L 001-877-269-3383	020 674 45 00
ร หั ส ป ร ะ เ ท ศ : 31	S a l e È a O L 001-877-269-3383	020 674 47 66
ร หั ส เ มี อ ง : 20	CU A s n h a u c u u i È a O L 001-877-269-3383	020 674 42 00
	CU A s n h a u c u u i È a O L 001-877-269-3383	020 674 4325
	CU A s n h a u c u u i È a O L 001-877-269-3383	020 674 55 00
	CU A s n h a u c u u i È a O L 001-877-269-3383	020 674 50 00
	S a l e È a O L 001-877-269-3383	020 674 47 75
	S a l e È a O L 001-877-269-3383	020 674 47 50
	È a O L 001-877-269-3383	020 674 50 00
	S a l e È a O L 001-877-269-3383	020 674 47 50
นิว ซ อ ล แ ล น ด์	s u p p o r t . a p . d e l l . c o m	
ร หั ส ก ร เ ข า กั ง ร ะ ห ว่าง ป ร ะ เ ท ศ : 00	l a t e c h s u p p o r t . a p . d e l l . c o m / c o n t a c t u s	
ร หั ส ป ร ะ เ ท ศ : 64	CU A s n h a u c u u i È a O L 001-877-269-3383	È a O L 0800 335 540
น อ ค ร ก าว	l a t e c h s u p p o r t @ d e l l . c o m	
	CU A s n h a u c u u i	001-800-220-1377
น อ ร เ ว ม์ ( อี ยู โร ป )	s u p p o r t . e u r o . d e l l . c o m	
ร หั ส ก ร เ ข า กั ง ร ะ ห ว่าง ป ร ะ เ ท ศ : 00	È a O L 001-877-269-3383 XPS	815 35 043
	CU A s n h a u c u u i È a O L 001-877-269-3383	671 16882
ร หั ส ป ร ะ เ ท ศ : 47	CU A s n h a u c u u i È a O L 001-877-269-3383	671 17575
	CU A s n h a u c u u i È a O L 001-877-269-3383	23162298
	È a O L 001-877-269-3383	671 16800
	S a l e È a O L 001-877-269-3383	671 16865
ป าน าม าศ	l a t e c h s u p p o r t @ d e l l . c o m	
	CU A s n h a u c u u i	011-800-507-1264
ฟ ล อ ร	l a t e c h s u p p o r t @ d e l l . c o m	
	CU A s n h a u c u u i	0800-50-669
โป ล แ ล น ด์ ( อี ยู โร ป )	s u p p o r t . e u r o . d e l l . c o m	
ร หั ส ก ร เ ข า กั ง ร ะ ห ว่าง ป ร ะ เ ท ศ : 011	l a t e c h s u p p o r t _ t e c h @ d e l l . c o m	
ร หั ส ป ร ะ เ ท ศ : 48	È a O L 001-877-269-3383	57 95 700
	CU A s n h a u c u u i	57 95 999
ร หั ส เ มี อ ง : 22	CU A s n h a u c u u i	57 95 999
	S a l e È a O L 001-877-269-3383	57 95 806
	S a l e È a O L 001-877-269-3383	57 95 998
	È a O L 001-877-269-3383	57 95 999
โป ร ตู ก อ ล	s u p p o r t . e u r o . d e l l . c o m	
ร หั ส ก ร เ ข า กั ง ร ะ ห ว่าง ป ร ะ เ ท ศ : 00	CU A s n h a u c u u i	707200149
ร หั ส ป ร ะ เ ท ศ : 351	CU A s n h a u c u u i	800 300 413
	CU A s n h a u c u u i	800 300 410 È a O L 800 300 411 È a O L 800 300 412 È a O L 21 422 07 10
	S a l e È a O L 001-877-269-3383	21 424 01 12
เป อ ร ต ริ ก	l a t e c h s u p p o r t @ d e l l . c o m	
	CU A s n h a u c u u i	1-877-537-3355
เซ น ต์ ค อ ด์ ส์ แ ล แ น วิ ส	www . d e l l . c o m / k n	
	l a t e c h s u p p o r t @ d e l l . c o m	
	CU A s n h a u c u u i	È a O L 1-866-540-3355
เซ น ต์ ลู ซี ย	www . d e l l . c o m / l c	
	l a t e c h s u p p o r t @ d e l l . c o m	
	CU A s n h a u c u u i	1-866-464-4352
เซ น ต์ วิ น เซ น ต์ แ ล แ ก ร น อ ด์ ส์	www . d e l l . c o m / v c	
	l a t e c h s u p p o r t @ d e l l . c o m	
	CU A s n h a u c u u i	È a O L 1-866-464-4353





ประเทศไทย	<p>☎: support.ap.dell.com</p> <p>☎: 1800 0060 07</p> <p>☎: 1800 0600 09</p> <p>☎: 1800 006 007 (Florida 7)</p> <p>☎: 1800 006 009</p> <p>☎: 1800 006 006</p>
รหัสการเข้าถึงระหว่างประเทศ: 001	<p>☎: 1800 0060 07</p> <p>☎: 1800 0600 09</p>
รหัสประเทศ: 66	<p>☎: 1800 006 007 (Florida 7)</p> <p>☎: 1800 006 009</p> <p>☎: 1800 006 006</p>
พรีมียม / โทนาโก	<p>☎: www.dell.com/tt</p> <p>☎: la-techsupport@dell.com</p> <p>☎: 1-888-799-5908</p>
หมายเลขเครื่องและไดคอส	<p>☎: www.dell.com/tc</p> <p>☎: la-techsupport@dell.com</p> <p>☎: 1-877-441-4735</p>
สหราชอาณาจักร (เบริคเนล)	<p>☎: support.euro.dell.com</p> <p>☎: dell_direct_support@dell.com</p>
รหัสการเข้าถึงระหว่างประเทศ: 00	<p>☎: support.euro.dell.com/uk/en/ECare/Form/Home.asp</p>
รหัสประเทศ: 44	<p>☎: 0870 907 4000</p>
รหัสเมือง: 1344	<p>☎: 01344 860 456</p>
	<p>☎: 0870 906 0010</p> <p>☎: 01344 373 185</p> <p>☎: 0870 906 0010</p> <p>☎: 01344 373 186</p> <p>☎: 01344 373 193</p> <p>☎: 01344 373 199</p> <p>☎: 01344 373 194</p> <p>☎: 0870 366 4180</p> <p>☎: 0870 908 0500</p> <p>☎: 0870 908 0800</p> <p>☎: 0870 907 4006</p>
อุรุกวัย	<p>☎: www.dell.com/uy</p> <p>☎: la-techsupport@dell.com</p> <p>☎: 000-413-598-2521</p>
สหรัฐอเมริกา (อลสติน เทค ซิส)	<p>☎: 1-800-433-9014</p> <p>☎: 1-800-247-9362</p>

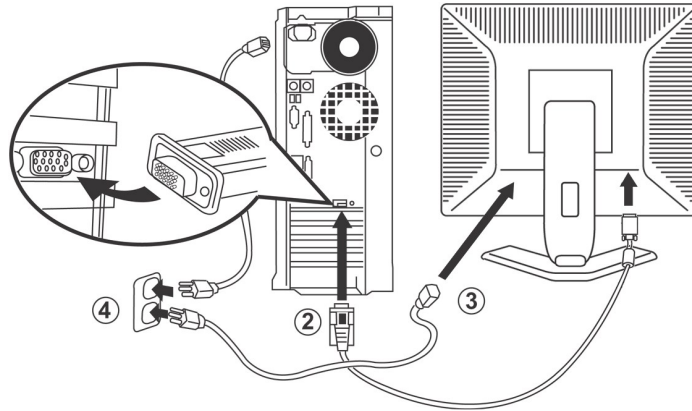
## การใช้ OSD

จอแสดงผลแบบแบน Dell™ E178WFP

- [เรียนรู้วิธีใช้ OSD ของ Dell](#)
- [ใช้ OSD เพื่อปรับความสว่างของหน้าจอ](#)
- [ใช้ OSD เพื่อปรับสีของหน้าจอ](#)
- [ใช้ OSD เพื่อปรับความละเอียดของหน้าจอ Dell™ \(ใช้กับจอที่มีฟังก์ชัน\)](#)

## การเชื่อมต่อจอแสดงผลของคุณ

**⚠️ ข้อควรระวัง:** ห้ามเสียบปลั๊กไฟหรือถอดสายไฟออกจากรีเสียบสายไฟในขณะที่จอแสดงผลกำลังเปิดอยู่

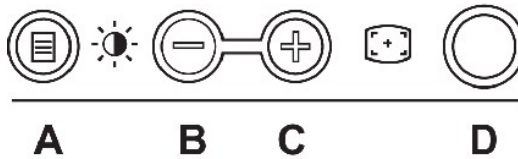



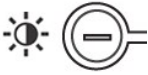
1. เชื่อมต่อสายไฟและสายสัญญาณวิดีโอเข้ากับด้านหลังของจอแสดงผล
2. เสียบสายสัญญาณวิดีโอแบบ D-Sub (สายสีน้ำเงิน) เข้ากับด้านหลังของจอแสดงผล
3. เสียบสายสัญญาณวิดีโอแบบ D-Sub (สายสีน้ำเงิน) เข้ากับด้านหลังของคอมพิวเตอร์
4. เสียบสายสัญญาณเสียงเข้ากับด้านหลังของคอมพิวเตอร์
5. เสียบสายสัญญาณวิดีโอเข้ากับด้านหลังของจอแสดงผล

ดูคู่มือของจอแสดงผลสำหรับข้อมูลเพิ่มเติมเกี่ยวกับวิธีการใช้ OSD เพื่อปรับความสว่างของหน้าจอ [และ](#) [ปรับสีของหน้าจอ](#)

## การใช้ปุ่มบนแผงด้านหน้า

ใช้ปุ่มบนแผงด้านหน้าของจอแสดงผลเพื่อปรับความสว่างของหน้าจอและปรับสีของหน้าจอ OSD และปรับความละเอียดของหน้าจอ (ใช้กับจอที่มีฟังก์ชัน)



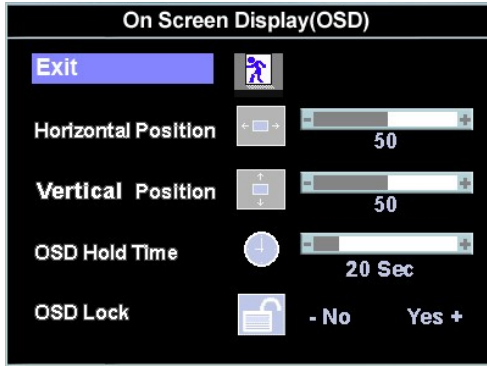
A	 <b>เมนู</b>	ปุ่ม 'เมนู' ใช้สำหรับเปิดการแสดงผลหน้าจอสื่อ (OSD), เลือกไอคอนฟังก์ชัน, ออกจากเมนู และเมนูย่อยต่างๆ และออกจาก OSD ดู <a href="#">ภาพเข้าถึงระบบเมนู</a>
B	 <b>สวิตช์ความสว่าง/ความคมชัด</b>	ใช้ปุ่มนี้เพื่อเข้าถึงโดยตรงไปยังเมนูควบคุม 'ความสว่าง' และ 'ความคมชัด'











หมายเหตุ: หน้าจอ OSD จะปรับให้สอดคล้องกับจอภาพของคุณ OSD จะปรับให้สอดคล้องกับจอภาพของคุณ (-) หน้าจอ OSD จะปรับให้สอดคล้องกับจอภาพของคุณ



ภาษา:

ภาษาจะตั้งค่าหน้าจอ OSD ให้แสดงภาษาใดภาษาหนึ่งใน 5 ภาษา (อังกฤษ สเปน ฝรั่งเศส เยอรมัน หรือญี่ปุ่น)

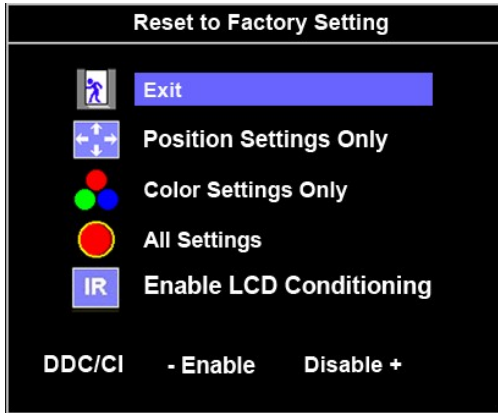


หมายเหตุ: หน้าจอ OSD จะปรับให้สอดคล้องกับจอภาพของคุณ



การรีเซ็ตค่าจากโรงงาน:

'การรีเซ็ตค่าจากโรงงาน' จะคืนการตั้งค่ากลุ่มของฟังก์ชันที่เลือก กลับเป็นค่ามาตรฐานที่ตั้งไว้ล่วงหน้าจากโรงงาน



'ออก' ใช้เพื่อออกจากเมนู 'การรีเซ็ตค่าจากโรงงาน'

สำหรับ 'การตั้งค่าทั้งหมด' การตั้งค่าที่ปรับได้ของฟังก์ชันจะถูกรีเซ็ตพร้อมกัน ยกเว้น 'การตั้งค่าภาษา'

IR - คุณสมบัตินี้จะช่วยลดสาเหตุของการค้างของภาพบนหน้าจอได้บางครั้ง

**เปิดทำงานการปรับสภาพ LCD:** ถ้าภาพดูเหมือนว่าจะค้างอยู่บนจอภาพ ให้เลือก **การปรับสภาพ LCD** เพื่อช่วยกำจัด หรือลดการค้างของภาพ การใช้คุณสมบัตินี้การปรับสภาพ LCD อาจใช้เวลาหลายชั่วโมง อาการค้างบนจอภาพที่รุนแรงเรียกว่า อาการจอไหม้ คุณสมบัตินี้การปรับสภาพ LCD ไม่สามารถกำจัดอาการจอไหม้ได้

หมายเหตุ: หน้าจอ LCD จะปรับให้สอดคล้องกับจอภาพของคุณ

ข้อความเตือนด้านล่างจะปรากฏขึ้นที่ผู้ใช้เลือก "เปิดทำงานการปรับสภาพ LCD":



หมายเหตุ: กดปุ่มใดๆ บนจอภาพเพื่อยุติการปรับสภาพ LCD ได้ตลอดเวลา



DDC/CI (Display Data Channel/Command Interface) ช่วยให้ท่านปรับแต่งพารามิเตอร์ของจอภาพ (ความสว่าง สี สมดุล ฯลฯ) ผ่านแอปพลิเคชันซอฟต์แวร์บนเครื่องพีซีของท่านได้ ท่านสามารถปิดใช้งานคุณสมบัตินี้ได้โดยเลือก "ปิดใช้งาน" เพื่อประสิทธิภาพสูงสุดในการใช้งานและการทำงานของจอภาพ ควรเปิดใช้งานคุณสมบัตินี้



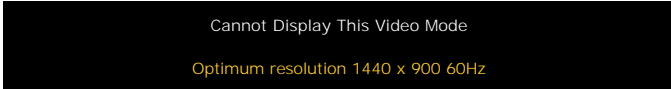
หมายเหตุ: ใช้น์ปุ่มใดๆ บน 'ตัวควบคุม OSD' จะทำให้ DDC/CI สามารถใช้ปรับแต่งจอภาพได้ หากต้องการปิดใช้งานฟังก์ชันนี้ โปรดกดปุ่มใดๆ บนหน้าจอเพื่อปิดใช้งานคุณสมบัตินี้

**บันทึกถัดโนมัด**

การตั้งค่า OSD ที่ไม่เหมาะสมอาจทำให้เกิดภาพติดค้างบนจอภาพได้ หากพบปัญหานี้ โปรดปิด OSD แล้วรีสตาร์ทจอภาพใหม่ หรือลองปรับค่า OSD ให้เหมาะสมกับสภาพแวดล้อมการมองเห็น

**ข้อความเตือน OSD**

เมื่อปรับค่า OSD ให้เกินขีดจำกัดที่รองรับได้ จะปรากฏข้อความเตือนบนหน้าจอ



การตั้งค่า OSD ที่ไม่เหมาะสมอาจทำให้เกิดภาพติดค้างบนจอภาพได้ หากพบปัญหานี้ โปรดปิด OSD แล้วรีสตาร์ทจอภาพใหม่ หรือลองปรับค่า OSD ให้เหมาะสมกับสภาพแวดล้อมการมองเห็น

หมายเหตุ: กดปุ่มใดก็ตาม 'การตรวจสอบคุณสมบัติการทดสอบตัวเองของเดล์ล' จะปรากฏขึ้นบนหน้าจอ ถ้าจอแสดงผลตรวจไม่พบสัญญาณวิดีโอ



การตั้งค่า OSD ที่ไม่เหมาะสมอาจทำให้เกิดภาพติดค้างบนจอภาพได้ หากพบปัญหานี้ โปรดปิด OSD แล้วรีสตาร์ทจอภาพใหม่ หรือลองปรับค่า OSD ให้เหมาะสมกับสภาพแวดล้อมการมองเห็น







## ปัญหาเฉพาะของผลิตภัณฑ์

จแสดงผลแบบบน Dell™ E17WFP

- [รหัสรุ่นเครื่อง-รหัสโมดูล](#)
- [คู่มือผู้ใช้](#)
- [คู่มือการติดตั้งจอภาพ](#)

**!** ข้อควรระวัง: ไม่ควรใช้จอภาพร่วมกับเครื่องคอมพิวเตอร์ที่ติดตั้งระบบปฏิบัติการ - [ดูคู่มือผู้ใช้สำหรับรุ่น](#)

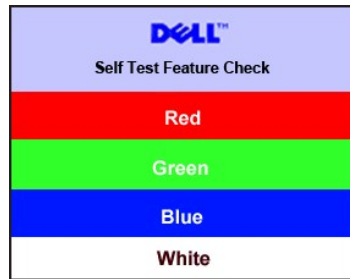
## การแก้ไขปัญหาของจอภาพ

### การตรวจสอบคุณสมบัติการทดสอบตัวเอง (STFC)

จอแสดงผล Dell™ E17WFP มีคุณสมบัติการทดสอบตัวเอง (STFC) ที่ช่วยให้สามารถระบุปัญหาที่พบบ่อยได้โดยไม่ต้องใช้เครื่องมือการวินิจฉัยที่ซับซ้อน การดำเนินการตามขั้นตอนการแก้ไขปัญหาที่ระบุไว้ด้านล่างนี้จะช่วยแก้ไขปัญหาส่วนใหญ่ได้

1. ตรวจสอบว่าจอภาพได้รับการเชื่อมต่ออย่างถูกต้องกับคอมพิวเตอร์ของคุณ
2. ตรวจสอบว่าจอภาพได้รับการตั้งค่าให้เปิดใช้งานการทดสอบตัวเอง (STFC) ในเมนูการตั้งค่าจอภาพ (ดูคู่มือผู้ใช้)
3. ตรวจสอบว่าจอภาพได้รับการตั้งค่าให้เปิดใช้งานการทดสอบตัวเอง (STFC) ในเมนูการตั้งค่าจอภาพ (ดูคู่มือผู้ใช้)

จอแสดงผล Dell™ E17WFP มี Self-Test Feature Check (STFC) ที่ช่วยให้สามารถระบุปัญหาที่พบบ่อยได้โดยไม่ต้องใช้เครื่องมือการวินิจฉัยที่ซับซ้อน การดำเนินการตามขั้นตอนการแก้ไขปัญหาที่ระบุไว้ด้านล่างนี้จะช่วยแก้ไขปัญหาส่วนใหญ่ได้



4. ตรวจสอบว่าจอภาพได้รับการตั้งค่าให้เปิดใช้งานการทดสอบตัวเอง (STFC) ในเมนูการตั้งค่าจอภาพ (ดูคู่มือผู้ใช้)
5. ตรวจสอบว่าจอภาพได้รับการตั้งค่าให้เปิดใช้งานการทดสอบตัวเอง (STFC) ในเมนูการตั้งค่าจอภาพ (ดูคู่มือผู้ใช้)

จอแสดงผล Dell™ E17WFP มี Self-Test Feature Check (STFC) ที่ช่วยให้สามารถระบุปัญหาที่พบบ่อยได้โดยไม่ต้องใช้เครื่องมือการวินิจฉัยที่ซับซ้อน การดำเนินการตามขั้นตอนการแก้ไขปัญหาที่ระบุไว้ด้านล่างนี้จะช่วยแก้ไขปัญหาส่วนใหญ่ได้

### ข้อความเตือน OSD

ดูคู่มือผู้ใช้เพื่อดูข้อมูลเพิ่มเติมเกี่ยวกับ [วิธีใช้หน้าจอ OSD](#)

## ปัญหาทั่วไป

เอกสารนี้เป็นลิขสิทธิ์

อาการทั่วไป	ปัญหาที่พบบ่อย	ทางแก้ปัญหาที่อาจช่วยได้
หน้าจอแสดงผล LED 1	หน้าจอแสดงผล LED 1	<ul style="list-style-type: none"> <li>1. ตรวจสอบว่าจอภาพได้รับการเชื่อมต่ออย่างถูกต้องกับคอมพิวเตอร์ของคุณ</li> <li>2. ตรวจสอบว่าจอภาพได้รับการตั้งค่าให้เปิดใช้งานการทดสอบตัวเอง (STFC) ในเมนูการตั้งค่าจอภาพ (ดูคู่มือผู้ใช้)</li> <li>3. ตรวจสอบว่าจอภาพได้รับการตั้งค่าให้เปิดใช้งานการทดสอบตัวเอง (STFC) ในเมนูการตั้งค่าจอภาพ (ดูคู่มือผู้ใช้)</li> </ul>
หน้าจอแสดงผล LED 2	หน้าจอแสดงผล LED 2	<ul style="list-style-type: none"> <li>1. ตรวจสอบว่าจอภาพได้รับการเชื่อมต่ออย่างถูกต้องกับคอมพิวเตอร์ของคุณ</li> <li>2. ตรวจสอบว่าจอภาพได้รับการตั้งค่าให้เปิดใช้งานการทดสอบตัวเอง (STFC) ในเมนูการตั้งค่าจอภาพ (ดูคู่มือผู้ใช้)</li> <li>3. ตรวจสอบว่าจอภาพได้รับการตั้งค่าให้เปิดใช้งานการทดสอบตัวเอง (STFC) ในเมนูการตั้งค่าจอภาพ (ดูคู่มือผู้ใช้)</li> </ul>
หน้าจอแสดงผล LED 3	หน้าจอแสดงผล LED 3	<ul style="list-style-type: none"> <li>1. ตรวจสอบว่าจอภาพได้รับการเชื่อมต่ออย่างถูกต้องกับคอมพิวเตอร์ของคุณ</li> <li>2. ตรวจสอบว่าจอภาพได้รับการตั้งค่าให้เปิดใช้งานการทดสอบตัวเอง (STFC) ในเมนูการตั้งค่าจอภาพ (ดูคู่มือผู้ใช้)</li> <li>3. ตรวจสอบว่าจอภาพได้รับการตั้งค่าให้เปิดใช้งานการทดสอบตัวเอง (STFC) ในเมนูการตั้งค่าจอภาพ (ดูคู่มือผู้ใช้)</li> </ul>



Tēssēsūiāra0mīstc	TāRnD IāDēsūi- āL SFūū FŪ-āL Tē	1 gžHāāNpŪFāL Sē% DcāS "HāLbžūgūbē%"
tūēHāCāLsāL Sē% Dcā% ŪdĀ CūFīDgNĪSē% ŪSēsūB% Ū	OSD ū CāH% S ēsūāL	1 Čn% āL Sē% Dcā SāCĪL% ēL AtrL Ū āH S Ū S rēNā sēL AtrL sžŪL SāPČn% ržāŪL B S n Ū S% I J E Ū
āL T c ū s Ū t C ā L D s ē % ā ā C ā E ā % c ā L D D S	t ū N T c, t d LED r Ū S n S V d r Ū L B %	1 r ā Ū L S r ē z E ā Ū B % C ū F % t s S C Ū S t n z S L D Z L n d F l ā z E ā Ū C r n % ā g ž D S r z ā Ū L D r ā s n % ā N L ā S Ū S S Ū t C ā L D O S D r Ū L B % g Ū B ē V D / T ē J E Ū L Ā R ū J S e Ġ S r " Č n % "

## การใช้ขาตั้งจอแสดงผลของคุณ

จอแสดงผลแบบแบน Dell™ E178WFP

- [เลือกสีจอ](#)
- [เลือกสีจอ](#)
- [เลือกสีจอ](#)
- [เลือกสีจอ](#)

### การต่อขาตั้ง

☑ E178WFP: ใช้ขาตั้งแบบปรับได้สำหรับจอแสดงผลแบบแบน



โปรดอ่านคู่มือการใช้งานของจอแสดงผลแบบแบน Dell™ E178WFP และคู่มือการใช้งานของขาตั้งแบบปรับได้สำหรับจอแสดงผลแบบแบน Dell™ E178WFP ก่อนใช้งาน


### การจัดการกับสายเคเบิล



โปรดอ่านคู่มือการใช้งานของจอแสดงผลแบบแบน Dell™ E178WFP และคู่มือการใช้งานของขาตั้งแบบปรับได้สำหรับจอแสดงผลแบบแบน Dell™ E178WFP ก่อนใช้งาน

### การใช้ตัวเอียง

การปรับหน้าจอให้เอียงได้ 4 องศา หรือ 21 องศา



### การนำขาตั้งออก

การถอดขาตั้งออกของจอ LCD ที่รองรับจอแบบถอดขาตั้งได้



หมายเหตุ: จอ LCD รุ่นบางรุ่นอาจไม่มีขาตั้งถอดได้